


СОГЛАСОВАНО:

  
У.Б. Загалаев  
"15" декабря 2018 г.

УТВЕРЖДЕНО:

  
Э.А. Сулейманов  
"15" декабря 2018 г.

План финансово-хозяйственной деятельности  
на 20  18   г. и плановый период 20   и 20   годы

Государственное бюджетное учреждение "Республиканский психоневрологический диспансер"  
(наименование учреждения)

(наименование органа, осуществляющего функции и полномочия учредителя)

364046, Чеченская Респ, Грозный, К. Айдамирова, дом № 10  
(адрес фактического местонахождения учреждения (подразделения))


Коды	
Дата по ОКПО	77200904
ИНН	2013429961
КПП	201301001
по ОКЕИ	
код по Сводному реестру	

Раздел 1. Сведения о деятельности государственного (муниципального) учреждения (подразделения)


1.1. Цели деятельности учреждения:

1.2. Основные виды деятельности учреждения:

Руководитель государственного бюджетного (автономного) учреждения

  
И. М. Межиев  
(подпись) (расшифровка подписи)

Главный бухгалтер

  
Т.С. Танатова  
(подпись) (расшифровка подписи)

Исполнитель:


  
Х. В. Дудаева  
(подпись) (расшифровка подписи)

Таблица 1

Показатели финансового состояния учреждения (подразделения)  
на 01.01. 2019 г.  
(последнюю отчетную дату)

№ п/ п	Наименование показателя	Код строки	Сумма, руб.	
			всего	из них: за счет средств от приносящей доход деятельности
1	2	3	4	5
1	Нефинансовые активы, всего:	100	173,558,734.93	628,351.00
	из них:			
	недвижимое имущество, балансовая стоимость	111	146,591,033.00	
	недвижимое имущество остаточная стоимость	112	96,307,833.98	
	особо ценное движимое имущество, балансовая стоимость	113	13,415,920.61	
	особо ценное движимое имущество, остаточная стоимость	114	1,048,861.69	
2	Финансовые активы, всего:	200	910133.53	х
	из них:			
	денежные средства учреждения, всего:	220	910133.53	х
	из них:			
	денежные средства учреждения на счетах	221	910133.53	х
	денежные средства учреждения, размещенные на депозиты в кредитной организации	222		х
	финансовые вложения	230		х
	дебиторская задолженность по доходам	240		х
	дебиторская задолженность по расходам	250		х
3	Кредиторская задолженность, всего:	300	284881.92	х
	из них:			
	долговые обязательства	310		х
	кредиторская задолженность по налогам и сборам:	320		х
	из них:			
	просроченная кредиторская задолженность по налогам и сборам	321		х
	кредиторская задолженность по заработной плате	330		х
	Справочно:			х
	недвижимое имущество, полученное в пользование	001		х
	недвижимое имущество, переданное в возмездное пользование (аренду), безвозмездное пользование	002		х

Показатели по поступлениям и выплатам учреждения (подразделения)  
на 2018 год и на плановый период 2019 и 2020 годов

Вид документа:	2
Дата формирования (изменения):	7/25/2018
	(проект - 00; первичный - 01; измененный - 02)

Наименование показателя	Код строки	Код по бюджетной классификации Российской Федерации	Сумма, руб. (с точностью до двух знаков после запятой - 0,00)				
			на 2018 г. текущий финансовый год	на 2019 г. первый год планового периода	на 2020 г. второй год планового периода	за пределами планового периода	Всего
1	2	3	4	6	7	8	9
Остаток средств на начало года, всего	0001	x	450,419.30	0.00	0.00	x	x
из них средств во временном распоряжении	0011	x	0.00	0.00	0.00	x	0.00
<b>1. Поступления от доходов, всего:</b>	<b>1000</b>	<b>x</b>	<b>65,203,762.85</b>	<b>0.00</b>	<b>0.00</b>	<b>x</b>	<b>65,203,762.85</b>
в том числе:			0.00	0.00	0.00	x	0.00
<b>1.1 доходы от собственности</b>	<b>1100</b>	<b>120</b>	<b>0.00</b>	<b>0.00</b>	<b>0.00</b>	<b>x</b>	<b>0.00</b>
в том числе:			0.00	0.00	0.00	x	0.00
доходы от размещения временно свободных средств автономными учреждениями	1101	120	0.00	0.00	0.00	x	0.00
доходы по остаткам средств на счетах автономных учреждений	1102	120	0.00	0.00	0.00	x	0.00
доходы в виде прибыли, приходящейся на доли в уставных (складочных) капиталах хозяйственных товариществ и обществ, или дивидендов по акциям, принадлежащим бюджетным и автономным учреждениям	1103	120	0.00	0.00	0.00	x	0.00
проценты, полученные от предоставления займов	1104	120	0.00	0.00	0.00	x	0.00
доходы, получаемые в виде арендной либо иной платы за передачу в возмездное пользование государственного и муниципального имущества	1105	120	0.00	0.00	0.00	x	0.00
плата по соглашениям об установлении сервитута	1106	120	0.00	0.00	0.00	x	0.00
доходы от распоряжения правами на результаты интеллектуальной деятельности	1107	120	0.00	0.00	0.00	x	0.00
плата за пользование чужими деньгами	1108	120	0.00	0.00	0.00	x	0.00
прочие поступления от использования имущества, находящегося в оперативном управлении бюджетных и автономных учреждений	1109	120	0.00	0.00	0.00	x	0.00
<b>1.2 доходы от оказания услуг, работ, компенсации затрат учреждений</b>	<b>1200</b>	<b>130</b>	<b>64,659,307.05</b>	<b>0.00</b>	<b>0.00</b>	<b>x</b>	<b>64,659,307.05</b>
в том числе:			0.00	0.00	0.00		0.00
субсидии на финансовое обеспечение выполнения государственного задания за счет средств федерального бюджета (бюджета субъекта Российской Федерации, местного бюджета)	1210	130	57,716,794.39	0.00	0.00	x	57,716,794.39
субсидии на финансовое обеспечение выполнения государственного задания за счет средств бюджета Федерального фонда обязательного медицинского страхования	1211	130	0.00	0.00	0.00	x	0.00
доходы от оказания услуг, выполнения работ, реализации готовой продукции за плату	1220	130	6,942,512.66	0.00	0.00	x	6,942,512.66
доходы от оказания услуг в рамках обязательного медицинского страхования	1221	130	0.00	0.00	0.00	x	0.00
доходы медицинских учреждений государственной и муниципальной систем здравоохранения от оказания медицинских услуг, предоставляемых женщинам в период беременности, женщинам и новорожденным в период родов и в послеродовой период	1222	130	0.00	0.00	0.00	x	0.00

Наименование показателя	Код строки	Код по бюджетной классификации Российской Федерации	Сумма, руб. (с точностью до двух знаков после запятой - 0,00)				
			на 2018 г. текущий финансовый год	на 2019 г. первый год планового периода	на 2020 г. второй год планового периода	за пределами планового периода	Всего
1	2	3	4	6	7	8	9
доходы, поступающие в порядке возмещения расходов, понесенных в связи с эксплуатацией имущества, находящегося в оперативном управлении бюджетных и автономных учреждений	1230	130	0.00	0.00	0.00	x	0.00
прочие поступления в виде компенсации расходов учреждения	1240	130	0.00	0.00	0.00		0.00
возмещение расходов по решению судов (возмещение судебных издержек)	1240	130	0.00	0.00	0.00	x	0.00
<b>1.4 доходы от штрафов, пеней, иных сумм принудительного изъятия</b>	<b>1300</b>	<b>140</b>	<b>71,400.00</b>	<b>0.00</b>	<b>0.00</b>	<b>x</b>	<b>71,400.00</b>
из них:			0.00	0.00	0.00		0.00
доходы от удержанных сумм задатков и залогов поступивших в обеспечение заявок на участие в конкурсе (аукционе), а также в обеспечение исполнения контрактов (договоров) в соответствии с законодательством Российской Федерации	1301	140	0.00	0.00	0.00	x	0.00
поступления от возмещения ущерба, в том числе при возникновении страховых случаев	1302	140	71,400.00	0.00	0.00	x	71,400.00
<b>1.5 безвозмездные поступления от наднациональных организаций, правительств иностранных государств, международных финансовых организаций</b>	<b>1400</b>	<b>152</b>	<b>0.00</b>	<b>0.00</b>	<b>0.00</b>	<b>x</b>	<b>0.00</b>
1.6 субсидии, предоставляемые в соответствии с абзацем вторым пункта 1 статьи 78.1 Бюджетного кодекса Российской Федерации	1510	180	0.00	0.00	0.00	x	0.00
1.7 субсидии на осуществление капитальных вложений	1520		0.00	0.00	0.00		0.00
1.8 иные субсидии, предоставленные из бюджетов бюджетной системы Российской Федерации	1530	180	0.00	0.00	0.00	x	0.00
из них: гранты в форме субсидий из бюджетов бюджетной системы Российской Федерации	1531	180	0.00	0.00	0.00		0.00
<b>1.9 прочие доходы, всего</b>	<b>1600</b>	<b>180</b>	<b>0.00</b>	<b>0.00</b>	<b>0.00</b>	<b>x</b>	<b>0.00</b>
в том числе:			0.00	0.00	0.00	x	0.00
гранты, за исключением грантов в виде субсидий	1601	180	0.00	0.00	0.00	x	0.00
пожертвования	1602	180	0.00	0.00	0.00	x	0.00
прочие безвозмездные поступления	1603	180	0.00	0.00	0.00	x	0.00
<b>1.10 доходы от операций с активами, всего</b>	<b>1700</b>	<b>X</b>	<b>0.00</b>	<b>0.00</b>	<b>0.00</b>	<b>x</b>	<b>0.00</b>
в том числе:			0.00	0.00	0.00	x	0.00
доходы от реализации имущества, находящегося в оперативном управлении федеральных бюджетных и автономных учреждений, за исключением финансовых активов	1710	440	0.00	0.00	0.00	x	0.00
доходы от реализации имущества, в части финансовых активов (в том числе ценных бумаг)	1720		0.00	0.00	0.00	x	0.00
<b>1.11 Прочие поступления, всего</b>	<b>1900</b>		<b>473,055.80</b>	<b>0.00</b>	<b>0.00</b>	<b>x</b>	<b>473,055.80</b>
из них:			0.00	0.00	0.00	x	0.00
увеличение остатков денежных средств за счет возврата залоговых платежей, задатков	1901	510	0.00	0.00	0.00	x	0.00
увеличение остатков денежных средств за счет возврата ранее выплаченных авансов	1902	510	0.00	0.00	0.00	x	0.00
увеличение остатков денежных средств за счет возврата ранее предоставленных кредитов, займов (ссуд)	1903	510	0.00	0.00	0.00	x	0.00

Наименование показателя	Код строки	Код по бюджетной классификации Российской Федерации	Сумма, руб. (с точностью до двух знаков после запятой - 0,00)				
			на 2018 г. текущий финансовый год	на 2019 г. первый год планового периода	на 2020 г. второй год планового периода	за пределами планового периода	Всего
1	2	3	4	6	7	8	9
увеличение остатков денежных средств за счет поступления в рамках расчетов между головным учреждением и обособленными подразделениями (филиалами)*	1904	510	0.00	0.00	0.00		0.00
прочие поступления денежных средств	1905	510	473,055.80	0.00	0.00	x	473,055.80
из них средств во временном распоряжении	1990	510	473,055.80	0.00	0.00	x	0.00
<b>2. Выплаты, уменьшающие доход, всего**</b>	<b>9000</b>	<b>100</b>	<b>0.00</b>	<b>0.00</b>	<b>0.00</b>	<b>x</b>	<b>0.00</b>
в том числе:	X	X	0.00	0.00	0.00	x	0.00
налог на прибыль**	9001	X	0.00	0.00	0.00	x	0.00
налог на добавленную стоимость**	9002	X	0.00	0.00	0.00	x	0.00
прочие налоги, уменьшающие доход**	9003	X	0.00	0.00	0.00	x	0.00
<b>3. Выплаты по расходам, всего:</b>	<b>2000</b>	<b>X</b>	<b>64,270,993.22</b>	<b>0.00</b>	<b>0.00</b>	<b>0.00</b>	<b>64,270,993.22</b>
в том числе:			<b>0.00</b>	<b>0.00</b>	<b>0.00</b>	<b>0.00</b>	<b>0.00</b>
3.1. на выплаты персоналу всего:	<b>2100</b>	<b>110</b>	<b>47,972,551.02</b>	<b>0.00</b>	<b>0.00</b>	<b>0.00</b>	<b>47,972,551.02</b>
из них:							
оплата труда	2110	111	36,284,620.93	0.00	0.00	0.00	36,284,620.93
денежное довольствие военнослужащих и сотрудников, имеющих специальные звания	2111	131	0.00	0.00	0.00	0.00	0.00
прочие выплаты персоналу, в том числе компенсационного характера	2120	112	139,337.16	0.00	0.00	0.00	139,337.16
выплаты военнослужащим и сотрудникам, имеющим специальные звания, зависящие от размера денежного довольствия	2121	133	0.00	0.00	0.00	0.00	0.00
иные выплаты, за исключением фонда оплаты труда учреждения, лицам, привлекаемым согласно законодательству для выполнения отдельных полномочий	2130	113	0.00	0.00	0.00	0.00	0.00
иные выплаты военнослужащим и сотрудникам, имеющим специальные звания	2131	134	0.00	0.00	0.00	0.00	0.00
начисления на выплаты по оплате труда	2140	119	11,548,592.93	0.00	0.00	0.00	11,548,592.93
3.2 социальные и иные выплаты населению, всего	<b>2200</b>	<b>300</b>	<b>0.00</b>	<b>0.00</b>	<b>0.00</b>	<b>0.00</b>	<b>0.00</b>
из них:			0.00	0.00	0.00	0.00	0.00
выплата пособий, компенсаций гражданам, кроме публичных нормативных обязательств	2201	320	0.00	0.00	0.00	0.00	0.00
выплата стипендий, осуществление иных расходов на социальную поддержку обучающихся за счет средств стипендиального фонда	2202	340	0.00	0.00	0.00	0.00	0.00
на премирование физических лиц (за исключением индивидуальных предпринимателей, а также физических лиц - производителей товаров, работ, услуг) за достижения в области культуры, искусства, образования, науки и техники, а также на предоставление грантов с целью поддержки проектов в области науки, культуры и искусства	2203	350	0.00	0.00	0.00	0.00	0.00
социальное обеспечение детей-сирот и детей, оставшихся без попечения родителей	2204	360	0.00	0.00	0.00	0.00	0.00
иные социальные выплаты гражданам, кроме публичных нормативных обязательств	2205	360	0.00	0.00	0.00	0.00	0.00
<b>уплату налогов, сборов и иных платежей в бюджеты, всего</b>	<b>2300</b>	<b>850</b>	<b>1,710,835.40</b>	<b>0.00</b>	<b>0.00</b>	<b>0.00</b>	<b>1,710,835.40</b>
из них:			0.00	0.00	0.00	0.00	0.00
налог на имущество организаций	2301	851	959,929.39	0.00	0.00	0.00	959,929.39
земельный налог	2302	851	221,272.30	0.00	0.00	0.00	221,272.30
водный налог	2303	852	0.00	0.00	0.00	0.00	0.00

Наименование показателя	Код строки	Код по бюджетной классификации Российской Федерации	Сумма, руб. (с точностью до двух знаков после запятой - 0,00)				
			на 2018 г. текущий финансовый год	на 2019 г. первый год планового периода	на 2020 г. второй год планового периода	за пределами планового периода	Всего
1	2	3	4	6	7	8	9
сбор за пользование объектами животного мира, за исключением объектов животного мира, относящихся к объектам водных биологических ресурсов	2304	852	0.00	0.00	0.00	0.00	0.00
транспортный налог	2305	852	6,322.53	0.00	0.00	0.00	6,322.53
налог на добычу полезных ископаемых	2306	852	0.00	0.00	0.00	0.00	0.00
государственная пошлина	2307	852	0.00	0.00	0.00	0.00	0.00
иные налоги (включаемые в состав расходов) в бюджеты бюджетной системы Российской Федерации	2308	852	0.00	0.00	0.00	0.00	0.00
уплата иных платежей в бюджеты бюджетной системы Российской Федерации	2309	853	0.00	0.00	0.00	0.00	0.00
уплата штрафов (в том числе административных), пеней	2310	853	523,311.18	0.00	0.00	0.00	523,311.18
<b>безвозмездные перечисления организациям</b>	<b>2400</b>	<b>х</b>	<b>0.00</b>	<b>0.00</b>	<b>0.00</b>	<b>0.00</b>	<b>0.00</b>
из них:			0.00	0.00	0.00	0.00	0.00
взносы в международные организации	2401	862	0.00	0.00	0.00	0.00	0.00
гранты, предоставляемые другим организациям и физическим лицам	2402	810	0.00	0.00	0.00	0.00	0.00
платежи в целях обеспечения реализации соглашений с правительствами иностранных государств и международными организациями	2403	863	0.00	0.00	0.00	0.00	0.00
<b>прочие расходы (кроме расходов на закупку товаров, работ, услуг)</b>	<b>2500</b>	<b>Х</b>	<b>0.00</b>	<b>0.00</b>	<b>0.00</b>	<b>0.00</b>	<b>0.00</b>
из них:			0.00	0.00	0.00	0.00	0.00
уплата штрафов (в том числе административных), пеней	2501	853	0.00	0.00	0.00	0.00	0.00
исполнение судебных актов Российской Федерации и мировых соглашений по возмещению вреда, причиненного в результате деятельности учреждения	2502	832	0.00	0.00	0.00	0.00	0.00
<b>расходы на закупку товаров, работ, услуг, всего</b>	<b>2600</b>	<b>Х</b>	<b>14,587,606.80</b>	<b>0.00</b>	<b>0.00</b>	<b>0.00</b>	<b>14,587,606.80</b>
в том числе:			0.00	0.00	0.00	0.00	0.00
<b>расходы на закупку научно-исследовательских и опытно-конструкторских работ</b>	<b>2610</b>	<b>241</b>	<b>0.00</b>	<b>0.00</b>	<b>0.00</b>	<b>0.00</b>	<b>0.00</b>
<b>закупка товаров, работ, услуг в сфере информационно-коммуникационных технологий</b>	<b>2620</b>	<b>242</b>	<b>0.00</b>	<b>0.00</b>	<b>0.00</b>	<b>0.00</b>	<b>0.00</b>
<b>закупка товаров, работ, услуг в целях капитального ремонта государственного имущества, всего</b>	<b>2630</b>	<b>243</b>	<b>0.00</b>	<b>0.00</b>	<b>0.00</b>	<b>0.00</b>	<b>0.00</b>
<b>прочая закупка товаров, работ и услуг для обеспечения государственных нужд, всего</b>	<b>2640</b>	<b>244</b>	<b>14,587,606.80</b>	<b>0.00</b>	<b>0.00</b>	<b>0.00</b>	<b>14,587,606.80</b>
из них:			0.00	0.00	0.00	0.00	0.00
<b>расходы на закупку услуг связи</b>	<b>2631</b>	<b>244</b>	<b>395,176.67</b>	<b>0.00</b>	<b>0.00</b>	<b>0.00</b>	<b>395,176.67</b>
из них:			0.00	0.00	0.00	0.00	0.00
услуги телефонно-телеграфной, факсимильной, сотовой, пейджинговой связи, радиосвязи, интернет-провайдеров		244	363,616.67	0.00	0.00	0.00	363,616.67
пересылка почтовой корреспонденции, услуги фельдъегерской и специальной связи		244	31,560.00	0.00	0.00	0.00	31,560.00
прочие услуги связи		244	0.00	0.00	0.00	0.00	0.00
<b>расходы на закупку транспортных услуг</b>	<b>2632</b>	<b>244</b>	<b>4,239.60</b>	<b>0.00</b>	<b>0.00</b>	<b>0.00</b>	<b>4,239.60</b>
<b>расходы на оплату коммунальных услуг</b>	<b>2633</b>	<b>244</b>	<b>1,334,339.80</b>	<b>0.00</b>	<b>0.00</b>	<b>0.00</b>	<b>1,334,339.80</b>
в том числе:			0.00	0.00	0.00	0.00	0.00
<b>оплата услуг отопления, горячего и холодного водоснабжения, предоставления газа и электроэнергии</b>		<b>244</b>	<b>1,311,124.66</b>	<b>0.00</b>	<b>0.00</b>	<b>0.00</b>	<b>1,311,124.66</b>

Наименование показателя	Код строки	Код по бюджетной классификации Российской Федерации	Сумма, руб. (с точностью до двух знаков после запятой - 0,00)				
			на 2018 г. текущий финансовый год	на 2019 г. первый год планового периода	на 2020 г. второй год планового периода	за пределами планового периода	Всего
1	2	3	4	6	7	8	9
Оплата за потребление газа		244	472,981.38	0.00	0.00	0.00	472,981.38
Оплата за потребление электроэнергии		244	760,162.52	0.00	0.00	0.00	760,162.52
Оплата за услуги по водоснабжению		244	77,980.76	0.00	0.00	0.00	77,980.76
расходы на оплату энергосервисных договоров (контрактов)		244	0.00	0.00	0.00	0.00	0.00
расходы арендатора по возмещению арендодателю стоимости коммунальных услуг		244	0.00	0.00	0.00	0.00	0.00
другие расходы по оплате коммунальных услуг		244	23,215.14	0.00	0.00	0.00	23,215.14
<b>расходы на аренду (пользование имуществом)</b>	<b>2634</b>	<b>244</b>	<b>0.00</b>	<b>0.00</b>	<b>0.00</b>	<b>0.00</b>	<b>0.00</b>
в том числе:			0.00	0.00	0.00	0.00	0.00
арендная плата за пользование недвижимым имуществом		244	0.00	0.00	0.00	0.00	0.00
арендная плата за пользование движимым имуществом		244	0.00	0.00	0.00	0.00	0.00
<b>расходы на содержание имущества</b>	<b>2635</b>	<b>244</b>	<b>2,164,842.40</b>	<b>0.00</b>	<b>0.00</b>	<b>0.00</b>	<b>2,164,842.40</b>
в том числе:			0.00	0.00	0.00	0.00	0.00
на капитальный ремонт, реставрацию		244	0.00	0.00	0.00	0.00	0.00
из них:			0.00	0.00	0.00	0.00	0.00
недвижимого имущества		244	0.00	0.00	0.00	0.00	0.00
на текущий ремонт, техническое обслуживание, технический осмотр		244	1,887,892.00	0.00	0.00	0.00	1,887,892.00
дезинфекция, дезинсекция, дератизация, газация, санитарно-гигиеническое обслуживание, мойка, чистка, уборка, вывоз мусора, снега		244	276,950.40	0.00	0.00	0.00	276,950.40
прочие расходы на содержание имущества		244	0.00	0.00	0.00	0.00	0.00
<b>расходы на оплату прочих услуг и работ</b>	<b>2636</b>	<b>244</b>	<b>367,930.34</b>	<b>0.00</b>	<b>0.00</b>	<b>0.00</b>	<b>367,930.34</b>
в том числе:			0.00	0.00	0.00	0.00	0.00
научно-исследовательские, опытно-конструкторские, опытно-технологические работы		244	0.00	0.00	0.00	0.00	0.00
услуги по страхованию имущества, гражданской ответственности и здоровья		244	0.00	0.00	0.00	0.00	0.00
инкассаторские услуги, банковские услуги		244	0.00	0.00	0.00	0.00	0.00
услуги по обучению на курсах повышения квалификации, подготовки и переподготовки специалистов;		244	54,650.00	0.00	0.00	0.00	54,650.00
прочие расходы на оплату прочих услуг и работ		244	313,280.34	0.00	0.00	0.00	313,280.34
<b>расходы на приобретение основных средств, за исключение объектов недвижимого имущества</b>	<b>2637</b>	<b>244</b>	<b>1,256,485.60</b>	<b>0.00</b>	<b>0.00</b>	<b>0.00</b>	<b>1,256,485.60</b>
<b>расходы на приобретение материальных запасов</b>	<b>2638</b>	<b>244</b>	<b>9,064,592.39</b>	<b>0.00</b>	<b>0.00</b>	<b>0.00</b>	<b>9,064,592.39</b>
Медикаменты		244	4,531,339.68	0.00	0.00	0.00	4,531,339.68
Продукты питания		244	3,178,510.00	0.00	0.00	0.00	3,178,510.00
ГСМ		244	280,874.39	0.00	0.00	0.00	280,874.39
Прочие расходы		244	1,073,868.32	0.00	0.00	0.00	1,073,868.32
Мягкий инвентарь (ОМС)		244	0.00	0.00	0.00	0.00	0.00
расходы на приобретение нематериальных активов	2639	244	0.00	0.00	0.00	0.00	0.00
прочие расходы на увеличение стоимости нефинансовых активов	2640	244	0.00	0.00	0.00	0.00	0.00
<b>капитальные вложения в объекты государственной собственности</b>	<b>2700</b>	<b>400</b>	<b>0.00</b>	<b>0.00</b>	<b>0.00</b>	<b>0.00</b>	<b>0.00</b>
из них:			0.00	0.00	0.00	0.00	0.00
приобретение объектов недвижимого имущества государственными учреждениями	2701	406	0.00	0.00	0.00	0.00	0.00

Наименование показателя	Код строки	Код по бюджетной классификации Российской Федерации	Сумма, руб. (с точностью до двух знаков после запятой - 0,00)				
			на 2018 г. текущий финансовый год	на 2019 г. первый год планового периода	на 2020 г. второй год планового периода	за пределами планового периода	Всего
1	2	3	4	6	7	8	9
строительство (реконструкция) объектов недвижимого имущества государственными (муниципальными) учреждениями	2702	407	0.00	0.00	0.00	0.00	0.00
<b>Прочие выплаты, всего</b>	<b>4000</b>	<b>х</b>	<b>473,055.40</b>	<b>0.00</b>	<b>0.00</b>	<b>0.00</b>	<b>473,055.40</b>
из них:							
уменьшение остатков средств при перечислении на депозиты***	4001	610	0.00	0.00	0.00	0.00	0.00
перечисление средств в целях предоставления займов (микрораймов)	4002	610	0.00	0.00	0.00	0.00	0.00
возврат в бюджет средств субсидии	4003	610	0.00	0.00	0.00	0.00	0.00
уменьшение остатков денежных средств за счет поступления в рамках расчетов между головным учреждением и обособленными подразделениями (филиалами)*			0.00	0.00	0.00	0.00	0.00
прочие выбытия	4004	610	473,055.40	0.00	0.00	0.00	473,055.40
из них средств во временном распоряжении	4009	610	473,055.40	0.00	0.00	0.00	473,055.40
Остаток средств на конец года	0002	х	910,133.53	0.00	0.00	0.00	910,133.53
из них средств во временном распоряжении	0012	х	0.40	0.00	0.00	0.00	0.00

\* Показатель формируется в случае распределения показателей Плана между головным учреждением и его обособленными подразделениями

\*\* Показатель отражается со знаком минус

\*\*\* Показатель формируется только автономными учреждениями



Показатели по поступлениям и выплатам учреждения (подразделения)  
на 2018 год и на плановый период 2019 и 2020 годов

Вид документа:

(проект - 00; первичный - 01; измененный - 02)

Дата формирования (изменения):

Наименование показателя	Код строки	Код по бюджетной классификации Российской Федерации	КОСГУ	Сумма, руб. (с точностью до двух знаков после запятой - 0.00)				
				на 2018 г. текущий финансовый год	на 2019 г. первый год планового периода	на 2020 г. второй год планового периода	за пределами планового периода	Всего
1	2	3		4	6	7	8	9
Остаток средств на начало года, всего	0001	x	211	8,801.72			x	x
из них средств во временном распоряжении	0011	x					x	
<b>1. Поступления от доходов, всего:</b>	<b>1000</b>	<b>x</b>		<b>57,716,794.39</b>	<b>0.00</b>	<b>0.00</b>	<b>x</b>	<b>57,716,794.39</b>
в том числе:							x	
1.1 доходы от собственности	1100	120					x	
в том числе:							x	
доходы от размещения временно свободных средств автономными учреждениями	1101	120					x	
доходы по остаткам средств на счетах автономных учреждений	1102	120					x	
доходы в виде прибыли, приходящейся на доли в уставных (складочных) капиталах хозяйственных товариществ и обществ, или дивидендов по акциям, принадлежащим бюджетным и автономным учреждениям	1103	120					x	
проценты, полученные от предоставления займов	1104	120					x	
доходы, получаемые в виде арендной либо иной платы за передачу в возмездное пользование государственного и муниципального имущества	1105	120					x	
плата по соглашениям об установлении сервитута	1106	120					x	
доходы от распоряжения правами на результаты интеллектуальной деятельности	1107	120					x	
плата за пользование чужими деньгами	1108	120					x	
прочие поступления от использования имущества, находящегося в оперативном управлении бюджетных и автономных учреждений	1109	120					x	
<b>1.2 доходы от оказания услуг, работ, компенсации затрат учреждений</b>	<b>1200</b>	<b>130</b>		<b>57,716,794.39</b>	<b>0.00</b>	<b>0.00</b>	<b>x</b>	<b>57,716,794.39</b>
в том числе:								
субсидии на финансовое обеспечение выполнения государственного задания за счет средств федерального бюджета (бюджета субъекта Российской Федерации, местного бюджета)	1210	130		57,716,794.39			x	57,716,794.39
субсидии на финансовое обеспечение выполнения государственного задания за счет средств бюджета Федерального фонда обязательного медицинского страхования	1211	130					x	
доходы от оказания услуг, выполнения работ, реализации готовой продукции за плату	1220	130					x	
доходы от оказания услуг в рамках обязательного медицинского страхования	1221	130					x	
доходы медицинских учреждений государственной и муниципальной систем здравоохранения от оказания медицинских услуг, предоставляемых женщинам в период беременности, женщинам и новорожденным в период родов и в послеродовой период	1222	130					x	
доходы, поступающие в порядке возмещения расходов, понесенных в связи с эксплуатацией имущества, находящегося в оперативном управлении бюджетных и автономных учреждений	1230	130					x	
прочие поступления в виде компенсации расходов учреждения	1240	130						
возмещение расходов по решению судов (возмещение судебных издержек)	1240	130					x	
1.4 доходы от штрафов, пеней, иных сумм принудительного изъятия	1300	140					x	

Наименование показателя	Код строки	Код по бюджетной классификации Российской Федерации	КОСГУ	Сумма, руб. (с точностью до двух знаков после запятой - 0,00)				
				на 2018 г. текущий финансовый год	на 2019 г. первый год планового периода	на 2020 г. второй год планового периода	за пределами планового периода	Всего
1	2	3		4	6	7	8	9
из них:								
доходы от удержанных сумм задатков и залогов поступивших в обеспечение заявок на участие в конкурсе (аукционе), а также в обеспечение исполнения контрактов (договоров) в соответствии с законодательством Российской Федерации	1301	140					x	
поступления от возмещения ущерба, в том числе при возникновении страховых случаев	1302	140					x	
1.5 безвозмездные поступления от наднациональных организаций, правительств иностранных государств, международных финансовых организаций	1400	152					x	
1.6 субсидии, предоставляемые в соответствии с абзацем вторым пункта 1 статьи 78.1 Бюджетного кодекса Российской Федерации	1510	180					x	
1.7 субсидии на осуществление капитальных вложений	1520							
1.8 иные субсидии, предоставленные из бюджетов бюджетной системы Российской Федерации	1530	180					x	
из них:								
гранты в форме субсидий из бюджетов бюджетной системы Российской Федерации	1531	180						
1.9 прочие доходы, всего	1600	180					x	
в том числе:							x	
гранты, за исключением грантов в виде субсидий	1601	180					x	
пожертвования	1602	180					x	
прочие безвозмездные поступления	1603	180					x	
1.10 доходы от операций с активами, всего	1700	X					x	
в том числе:							x	
доходы от реализации имущества, находящегося в оперативном управлении федеральных бюджетных и автономных учреждений, за исключением финансовых активов	1710	440					x	
доходы от реализации имущества, в части финансовых активов (в том числе ценных бумаг)	1720						x	
1.11 Прочие поступления, всего	1900						x	
из них:								
увеличение остатков денежных средств за счет возврата залоговых платежей, задатков	1901	510					x	
увеличение остатков денежных средств за счет возврата ранее выплаченных авансов	1902	510					x	
увеличение остатков денежных средств за счет возврата ранее предоставленных кредитов, займов (ссуд)	1903	510					x	
увеличение остатков денежных средств за счет поступления в рамках расчетов между головным учреждением и обособленными подразделениями (филиалами)*	1904	510						
прочие поступления денежных средств	1905	510					x	
из них средств во временном распоряжении	1990	510					x	
2. Выплаты, уменьшающие доход, всего**	9000	100					x	
в том числе:							x	
налог на прибыль**	9001	X					x	
налог на добавленную стоимость**	9002	X					x	
прочие налоги, уменьшающие доход**	9003	X					x	
<b>3. Выплаты по расходам, всего:</b>	<b>2000</b>	<b>X</b>		<b>57,710,433.30</b>	<b>0.00</b>	<b>0.00</b>		<b>57,710,433.30</b>
в том числе:								
3.1. на выплаты персоналу всего:	2100	110	X	44,161,180.53	0.00	0.00		44,161,180.53





Наименование показателя	Код строки	Код по бюджетной классификации Российской Федерации	КОСГУ	Сумма, руб. (с точностью до двух знаков после запятой - 0,00)				
				на 2018 г. текущий финансовый год	на 2019 г. первый год планового периода	на 2020 г. второй год планового периода	за пределами планового периода	Всего
1	2	3		4	6	7	8	9
научно-исследовательские, опытно-конструкторские, опытно-технологические работы		244						0.00
услуги по страхованию имущества, гражданской ответственности и здоровья		244						0.00
инкассаторские услуги, банковские услуги		244						0.00
услуги по обучению на курсах повышения квалификации, подготовки и переподготовки специалистов;		244		54,650.00				54,650.00
прочие расходы на оплату прочих услуг и работ		244	226.002	229,057.72				229,057.72
<b>расходы на приобретение основных средств, за исключение объектов недвижимого имущества</b>	<b>2637</b>	<b>244</b>	<b>310</b>	<b>606,011.60</b>				<b>606,011.60</b>
<b>расходы на приобретение материальных запасов</b>	<b>2638</b>	<b>244</b>	<b>340</b>	<b>8,429,331.56</b>	<b>0.00</b>	<b>0.00</b>		<b>8,429,331.56</b>
<i>Медикаменты</i>		244	340.001	4,531,339.68				4,531,339.68
<i>Продукты питания</i>		244	340.002	3,178,510.00				3,178,510.00
<i>ГСМ</i>		244	340.003	280,874.39				280,874.39
<i>Прочие расходы</i>		244	340.004	438,607.49				438,607.49
<i>Мягкий инвентарь (ОМС)</i>		244	340.005					
расходы на приобретение нематериальных активов	2639	244						
прочие расходы на увеличение стоимости нефинансовых активов	2640	244						
капитальные вложения в объекты государственной собственности	2700	400						
из них:								
приобретение объектов недвижимого имущества государственными учреждениями	2701	406						
строительство (реконструкция) объектов недвижимого имущества государственными (муниципальными) учреждениями	2702	407						
Прочие выплаты, всего	4000	x						
из них:								
уменьшение остатков средств при перечислении на депозиты***	4001	610						
перечисление средств в целях предоставления займов (микрозаймов)	4002	610						
возврат в бюджет средств субсидии	4003	610						
уменьшение остатков денежных средств за счет поступления в рамках расчетов между головным учреждением и обособленными подразделениями (филиалами)*								
прочие выбытия	4004	610						
из них средств во временном распоряжении	4009	610						
<b>Остаток средств на конец года</b>	<b>0002</b>	<b>x</b>		<b>15,162.81</b>				<b>15,162.81</b>
из них средств во временном распоряжении	0012	x						

\* Показатель формируется в случае распределения показателей Плана между головным учреждением и его обособленными подразделениями

\*\* Показатель отражается со знаком минус

\*\*\* Показатель формируется только автономными учреждениями

Показатели по поступлениям и выплатам учреждения (подразделения)  
на 2018 год и на плановый период 2019 и 2020 годов

Вид документа:

(проект - 00; первичный - 01; измененный - 02)

Дата формирования (изменения):

Наименование показателя	Код строки	Код по бюджетной классификации Российской Федерации	КОСГУ	Сумма, руб. (с точностью до двух знаков после запятой - 0.00)				
				на 2018 г. текущий финансовый год	на 2019 г. первый год планового периода	на 2020 г. второй год планового периода	за пределами планового периода	Всего
1	2	3		4	6	7	8	9
Остаток средств на начало года, всего	0001	x		441,617.58			x	x
из них средств во временном распоряжении	0011	x					x	
<b>1. Поступления от доходов, всего:</b>	<b>1000</b>	<b>x</b>		<b>7,486,968.46</b>	<b>0.00</b>	<b>0.00</b>	<b>x</b>	<b>7,486,968.46</b>
в том числе:							x	
<b>1.1 доходы от собственности</b>	<b>1100</b>	<b>120</b>		<b>0.00</b>	<b>0.00</b>	<b>0.00</b>	<b>x</b>	<b>0.00</b>
в том числе:							x	
доходы от размещения временно свободных средств автономными учреждениями	1101	120					x	0.00
доходы по остаткам средств на счетах автономных учреждений	1102	120					x	0.00
доходы в виде прибыли, приходящейся на доли в уставных (складочных) капиталах хозяйственных товариществ и обществ, или дивидендов по акциям, принадлежащим бюджетным и автономным учреждениям	1103	120					x	0.00
проценты, полученные от предоставления займов	1104	120					x	0.00
доходы, получаемые в виде арендной либо иной платы за передачу в возмездное пользование государственного и муниципального имущества	1105	120					x	0.00
плата по соглашениям об установлении сервитута	1106	120					x	0.00
доходы от распоряжения правами на результаты интеллектуальной деятельности	1107	120					x	0.00
плата за пользование чужими деньгами	1108	120					x	0.00
прочие поступления от использования имущества, находящегося в оперативном управлении бюджетных и автономных учреждений	1109	120					x	0.00
<b>1.2 доходы от оказания услуг, работ, компенсации затрат учреждений</b>	<b>1200</b>	<b>130</b>		<b>6,942,512.66</b>	<b>0.00</b>	<b>0.00</b>	<b>x</b>	<b>6,942,512.66</b>
в том числе:								
субсидии на финансовое обеспечение выполнения государственного задания за счет средств федерального бюджета (бюджета субъекта Российской Федерации, местного бюджета)	1210	130					x	
субсидии на финансовое обеспечение выполнения государственного задания за счет средств бюджета Федерального фонда обязательного медицинского страхования	1211	130					x	
доходы от оказания услуг, выполнения работ, реализации готовой продукции за плату	1220	130		6,942,512.66			x	6,942,512.66
доходы от оказания услуг в рамках обязательного медицинского страхования	1221	130					x	
доходы медицинских учреждений государственной и муниципальной систем здравоохранения от оказания медицинских услуг, предоставляемых женщинам в период беременности, женщинам и новорожденным в период родов и в послеродовой период	1222	130					x	0.00
доходы, поступающие в порядке возмещения расходов, понесенных в связи с эксплуатацией имущества, находящегося в оперативном управлении бюджетных и автономных учреждений	1230	130					x	0.00
прочие поступления в виде компенсации расходов учреждения	1240	130						0.00
возмещение расходов по решению судов (возмещение судебных издержек)	1240	130					x	0.00
<b>1.4 доходы от штрафов, пеней, иных сумм принудительного изъятия</b>	<b>1300</b>	<b>140</b>		<b>71,400.00</b>	<b>0.00</b>	<b>0.00</b>	<b>x</b>	<b>71,400.00</b>

Наименование показателя	Код строки	Код по бюджетной классификации Российской Федерации	Сумма, руб. (с точностью до двух знаков после запятой - 0,00)					
			КОСГУ	на 2018 г. текущий финансовый год	на 2019 г. первый год планового периода	на 2020 г. второй год планового периода	за пределами планового периода	Всего
1	2	3		4	6	7	8	9
из них:								
доходы от удержанных сумм задатков и залогов поступивших в обеспечение заявок на участие в конкурсе (аукционе), а также в обеспечение исполнения контрактов (договоров) в соответствии с законодательством Российской Федерации	1301	140					x	0.00
поступления от возмещения ущерба, в том числе при возникновении страховых случаев	1302	140		71,400.00			x	71,400.00
<b>1.5 безвозмездные поступления от наднациональных организаций, правительств иностранных государств, международных финансовых организаций</b>	<b>1400</b>	<b>152</b>					<b>x</b>	<b>0.00</b>
1.6 субсидии, предоставляемые в соответствии с абзацем вторым пункта 1 статьи 78.1 Бюджетного кодекса Российской Федерации	1510	180					x	
1.7 субсидии на осуществление капитальных вложений	1520							
1.8 иные субсидии, предоставленные из бюджетов бюджетной системы Российской Федерации	1530	180					x	
из них: гранты в форме субсидий из бюджетов бюджетной системы Российской Федерации	1531	180						
<b>1.9 прочие доходы, всего</b>	<b>1600</b>	<b>180</b>		<b>0.00</b>	<b>0.00</b>	<b>0.00</b>	<b>x</b>	<b>0.00</b>
в том числе:							x	
гранты, за исключением грантов в виде субсидий	1601	180					x	0.00
пожертвования	1602	180					x	0.00
прочие безвозмездные поступления	1603	180					x	0.00
<b>1.10 доходы от операций с активами, всего</b>	<b>1700</b>	<b>X</b>		<b>0.00</b>	<b>0.00</b>	<b>0.00</b>	<b>x</b>	<b>0.00</b>
в том числе:							x	
доходы от реализации имущества, находящегося в оперативном управлении федеральных бюджетных и автономных учреждений, за исключением финансовых активов	1710	440					x	0.00
доходы от реализации имущества, в части финансовых активов (в том числе ценных бумаг)	1720						x	0.00
<b>1.11 Прочие поступления, всего</b>	<b>1900</b>			<b>473,055.80</b>	<b>0.00</b>	<b>0.00</b>	<b>x</b>	<b>473,055.80</b>
из них:								
увеличение остатков денежных средств за счет возврата залоговых платежей, задатков	1901	510					x	0.00
увеличение остатков денежных средств за счет возврата ранее выплаченных авансов	1902	510					x	0.00
увеличение остатков денежных средств за счет возврата ранее предоставленных кредитов, займов (ссуд)	1903	510					x	0.00
увеличение остатков денежных средств за счет поступления в рамках расчетов между головным учреждением и обособленными подразделениями (филиалами)*	1904	510						0.00
прочие поступления денежных средств	1905	510		473,055.80			x	473,055.80
из них средств во временном распоряжении	1990	510		473,055.80			x	
<b>2. Выплаты, уменьшающие доход, всего**</b>	<b>9000</b>	<b>100</b>		<b>0.00</b>	<b>0.00</b>	<b>0.00</b>	<b>x</b>	<b>0.00</b>
в том числе:	X	X					x	
налог на прибыль**	9001	X					x	0.00
налог на добавленную стоимость**	9002	X					x	0.00
прочие налоги, уменьшающие доход**	9003	X					x	0.00
<b>3. Выплаты по расходам, всего:</b>	<b>2000</b>	<b>X</b>		<b>6,560,559.92</b>	<b>0.00</b>	<b>0.00</b>		<b>6,560,559.92</b>
в том числе:								
3.1. на выплаты персоналу всего:	2100	110	X	3,811,370.49	0.00	0.00		3,811,370.49







Наименование показателя	Код строки	Код по бюджетной классификации Российской Федерации	КОСГУ	Сумма, руб. (с точностью до двух знаков после запятой - 0,00)				
				на 2018 г. текущий финансовый год	на 2019 г. первый год планового периода	на 2020 г. второй год планового периода	за пределами планового периода	Всего
1	2	3		4	6	7	8	9
научно-исследовательские, опытно-конструкторские, опытно-технологические работы		244						0.00
услуги по страхованию имущества, гражданской ответственности и здоровья		244						0.00
инкассаторские услуги, банковские услуги		244						0.00
услуги по обучению на курсах повышения квалификации, подготовки и переподготовки специалистов;		244						0.00
прочие расходы на оплату прочих услуг и работ		244		84,222.62				84,222.62
<b>расходы на приобретение основных средств, за исключение объектов недвижимого имущества</b>	<b>2637</b>	<b>244</b>	<b>310</b>	<b>650,474.00</b>				<b>650,474.00</b>
<b>расходы на приобретение материальных запасов</b>	<b>2638</b>	<b>244</b>	<b>340</b>	<b>635,260.83</b>	<b>0.00</b>	<b>0.00</b>		<b>635,260.83</b>
<i>Медикаменты</i>		244	340.001					0.00
<i>Продукты питания</i>		244	340.002					0.00
<i>ГСМ</i>		244	340.003					0.00
<i>Прочие расходы</i>		244	340.004	635,260.83				635,260.83
<i>Мягкий инвентарь (ОМС)</i>		244	340.005					0.00
расходы на приобретение нематериальных активов	2639	244						
прочие расходы на увеличение стоимости нефинансовых активов	2640	244						
<b>капитальные вложения в объекты государственной собственности</b>	<b>2700</b>	<b>400</b>		<b>0.00</b>	<b>0.00</b>	<b>0.00</b>		<b>0.00</b>
из них:								
приобретение объектов недвижимого имущества государственными учреждениями	2701	406						0.00
строительство (реконструкция) объектов недвижимого имущества государственными (муниципальными) учреждениями	2702	407						0.00
<b>Прочие выплаты, всего</b>	<b>4000</b>	<b>x</b>		<b>473,055.40</b>	<b>0.00</b>	<b>0.00</b>		<b>473,055.40</b>
из них:								
уменьшение остатков средств при перечислении на депозиты***	4001	610						
перечисление средств в целях предоставления займов (микрозаймов)	4002	610						
возврат в бюджет средств субсидии	4003	610						
уменьшение остатков денежных средств за счет поступления в рамках расчетов между головным учреждением и обособленными подразделениями (филиалами)*								
прочие выбытия	4004	610		473,055.40				473,055.40
из них средств во временном распоряжении	4009	610		473,055.40				473,055.40
<b>Остаток средств на конец года</b>	<b>0002</b>	<b>x</b>		<b>894,970.72</b>				<b>894,970.72</b>
из них средств во временном распоряжении	0012	x		0.4				

\* Показатель формируется в случае распределения показателей Плана между головным учреждением и его обособленными подразделениями

\*\* Показатель отражается со знаком минус

\*\*\* Показатель формируется только автономными учреждениями

Показатели выплат по расходам  
на закупку товаров, работ, услуг учреждения (подразделения)  
на \_\_\_\_\_ 20 \_\_\_\_ г.

Наименование показателя	Код строки	Год начала закупки	Сумма выплат по расходам на закупку товаров, работ и услуг, руб. (с точностью до двух знаков после запятой - 0,00)											
			всего на закупки				в том числе:							
							в соответствии с Федеральным законом от 5 апреля 2013 г. № 44-ФЗ "О контрактной системе в сфере закупок товаров, работ, услуг для обеспечения государственных и муниципальных нужд"				в соответствии с Федеральным законом от 18 июля 2011 г. № 223-ФЗ "О закупках товаров, работ, услуг отдельными видами юридических лиц"			
1	2	3	на 20__ г. текущий финансовый год	на 20__ г. 1-ый год планового периода	на 20__ г. 2-ой год планового периода	последующие годы за пределами планового периода	на 20__ г. текущий финансовый год	на 20__ г. 1-ый год планового периода	на 20__ г. 2-ой год планового периода	последующие годы за пределами планового периода	на 20__ г. текущий финансовый год	на 20__ г. 1-ый год планового периода	на 20__ г. 2-ой год планового периода	последующие годы за пределами планового периода
Выплаты по расходам на закупку товаров, работ, услуг всего:	0001		14587606.8				14,587,606.80							
в том числе: на оплату контрактов, заключенных до начала очередного финансового года:	1001		1550502				1,550,502.00							
на закупку товаров, работ, услуг по году начала закупки:	2001		13037104.8				13,037,104.80							

Таблица 3.1.

Расшифровка показателей по выплатам учреждения на закупки  
на \_\_\_\_\_ 20 \_\_\_\_ г.

Наименование показателя	Коды строк	на 20____ г. текущий финансовый год	на 20____ г. 1-ый год планового периода	на 20____ г. 2-ой год планового периода	последующие годы за пределами планового периода
1	2	3	4	5	7
Расходы на закупку товаров, работ, услуг, всего	26000	14,587,606.80			
в том числе:  за счет субсидий, предоставленных из бюджетов бюджетной системы Российской Федерации	26100	11,924,457.75			
из них: за счет субсидий, предоставленных из бюджетов бюджетной системы Российской Федерации в соответствии с абзацем вторым пункта 1 статьи 78.1 Бюджетного кодекса Российской Федерации	26110				X
за счет субсидий, предоставленных из бюджетов бюджетной системы Российской Федерации на осуществление капитальных вложений	26120				
за счет средств от приносящей доход деятельности	26200	2,663,149.05			

1.2. Расчет поступлений от оказания услуг, работ, компенсации затрат учреждений

Наименование показателя	Сумма, руб			
	на 20__ год (на текущий финансовый год)	на 20__ год (на очередной финансовый год)	на 20__ год (на первый год планового периода)	на 20__ год (на второй год планового периода)
1	2	3	4	5
субсидии на финансовое обеспечение выполнения государственного задания за счет средств федерального бюджета (бюджета субъекта Российской Федерации, местного бюджета)	57,716,794.39			
субсидии на финансовое обеспечение выполнения государственного задания за счет средств бюджета Федерального фонда обязательного медицинского страхования				
доходы от оказания услуг, выполнения работ, реализации готовой продукции за плату	6,942,512.66			
доходы от оказания услуг в рамках обязательного медицинского страхования				
доходы медицинских учреждений государственной и муниципальной систем здравоохранения от оказания медицинских услуг, предоставляемых женщинам в период беременности, женщинам и новорожденным в период родов и в послеродовой период				
доходы, поступающие в порядке возмещения расходов, понесенных в связи с эксплуатацией имущества, находящегося в оперативном управлении бюджетных и автономных учреждений				
возмещение расходов по решению судов (возмещение судебных издержек)				
прочие доходы от компенсации затрат бюджетных и автономных учреждений				

**1.2.1. Расчет (обоснование) плановых поступлений от оказания услуг (выполнения работ) сверх установленного государственного задания**

Наименование услуги (работы)	Код строки	Плата (тариф) за единицу услуги (работы)				Планируемый объем оказания услуг (выполнения работ)				Общий объем планируемых поступлений, руб			
		на 20__ год (на текущий финансовый год)	на 20__ год (на очередной финансовый год)	на 20__ год (на первый год планового периода)	на 20__ год (на второй год планового периода)	на 20__ год (на текущий год)	на 20__ год (на очередной год)	на 20__ год (на первый год планового периода)	на 20__ год (на второй год планового периода)	на 20__ год (гр 6*гр 10)	на 20__ год (гр 7*гр 11)	на 20__ год (гр 8*гр 12)	на 20__ год (гр 9*гр 13)
1	2	3	4	5	6	7	8	9	10	11	12	13	14
	0100												
	0110												
	0111												
	0112												

**Справочно: Сведения о нормативных правовых (правовых) актах, устанавливающих размер платы (тарифа) и (или) порядок ее расчета**

Нормативный правовой (правовой) акт, устанавливающий размер платы (тарифа) и (или) порядок ее расчета

вид	номер	наименование
1	2	3



**1.2.4. Детализированный расчет (обоснование) плановых поступлений в порядке возмещения расходов, понесенных в связи с эксплуатацией имущества, находящегося в оперативном управлении бюджетных и автономных учреждений**

Наименование объекта	Код строки	Плата (тариф) за единицу (объект), руб				Планируемый объем объектов, предоставляемых в пользование				Объем планируемых поступлений, руб			
		на 20__ год (на текущий финансовый год)	на 20__ год (на очередной финансовый год)	на 20__ год (на первый год планового периода)	на 20__ год (на второй год планового периода)	на 20__ год (на текущий год)	на 20__ год (на очередной год)	на 20__ год (на первый год планового периода)	на 20__ год (на второй год планового периода)	на 20__ год (гр 6*гр 10)	на 20__ год (гр 7*гр 11)	на 20__ год (гр 8*гр 12)	на 20__ год (гр 9*гр 13)
1	2	6	7	8	9	10	11	12	13	14	15	16	17
Поступления в порядке возмещения расходов, понесенных в связи с эксплуатацией имущества, находящегося в оперативном управлении бюджетных и автономных учреждений, всего	0100												
в том числе по объектам:													
	0101												
	0102												
	0103												

**1.2.5. Детализированный расчет (обоснование) плановых поступлений возмещения расходов по решению судов (возмещение судебных издержек)**

Наименование показателя	Сумма, руб			
	на 20__ год (на текущий финансовый год)	на 20__ год (на очередной финансовый год)	на 20__ год (на первый год планового периода)	на 20__ год (на второй год планового периода)
1	2	3	4	5



1.2.6. Детализированный расчет (обоснование) плановых поступлений от компенсации затрат бюджетных и автономных учреждений

Наименование показателя	Сумма, руб			
	на 20__ год (на текущий финансовый год)	на 20__ год (на очередной финансовый год)	на 20__ год (на первый год планового периода)	на 20__ год (на второй год планового периода)
1	2	3	4	5
Компенсация расходов				

1. Расчет поступлений по приносящей доход деятельности

Наименование показателя	Сумма, руб			
	на 20__ год (на текущий финансовый год)	на 20__ год (на очередной финансовый год)	на 20__ год (на первый год планового периода)	на 20__ год (на второй год планового периода)
1	2	3	4	5
доходы от оказания услуг, выполнения работ	2,663,149,05			





периода)

периода)
сумма, руб.
13

периода)
сумма, руб.
13

периода)
сумма, руб.
13